

# Vilket ansvar har du som tatueringsskåner för tatueringsskåner?

December 2023

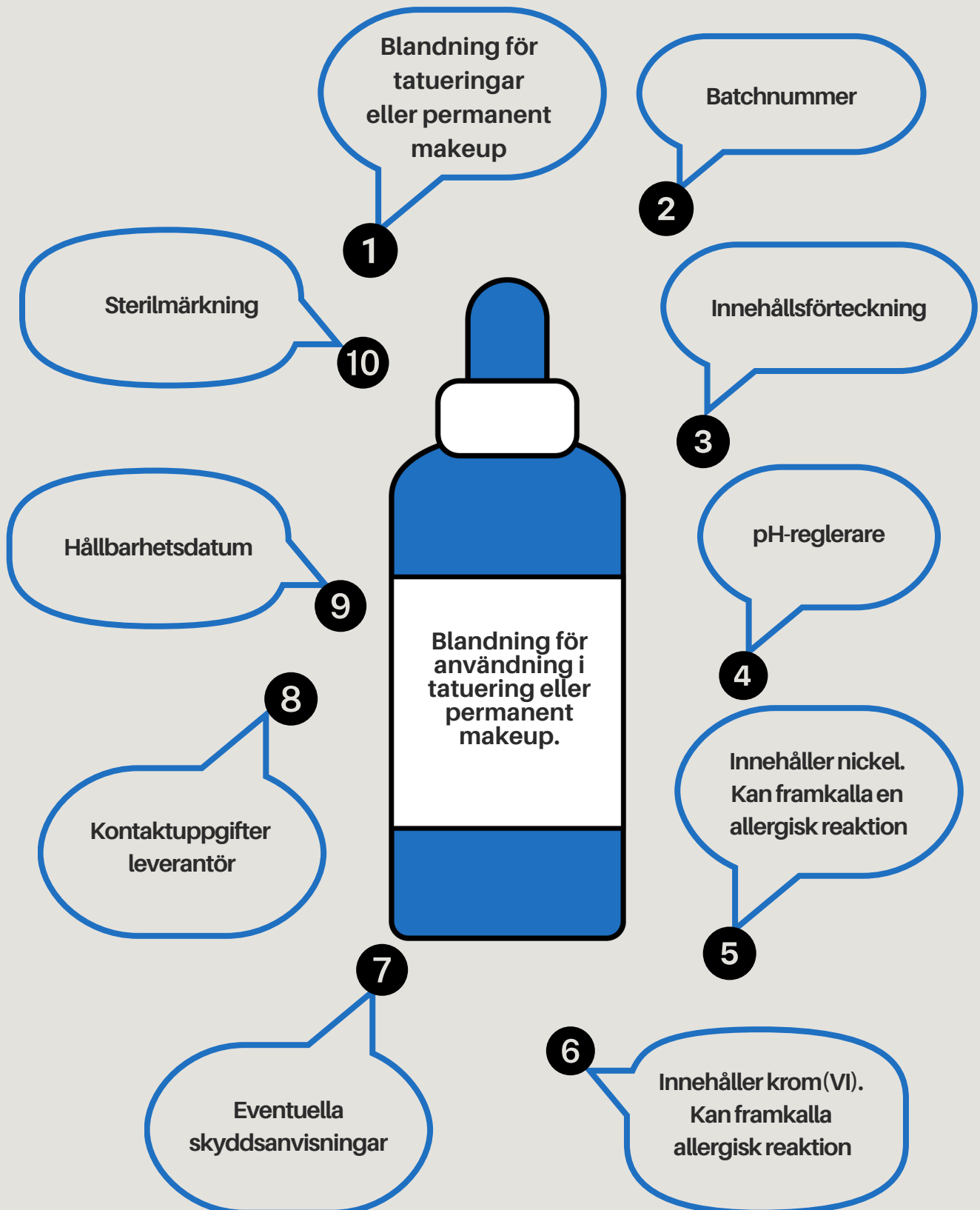
Enligt lagstiftningen för tatueringsskåner ställs det olika krav utifrån den ansvarsroll som du har. Som tatueringsskåner kan du även ha rollen som importör och/eller distributör beroende på varifrån du köper skåner och om du säljer dem vidare, eller endast köper för eget bruk. Importör är du som köper in skåner från land utanför EU/EES för att använda i egna verksamheten. Distributör är du som köper in skåner, antingen utanför eller inom EU/EES för att sälja dem vidare för användning.








Med hjälp av tabellen kan du fastställa vilken ansvarsroll du har.

PÅSTÅENDE	IMPORTÖR?	DISTRIBUTÖR?
Färgen är inköpt <b>utanför</b> EU/EES och den säljs vidare.	JA	JA
Färgen är inköpt <b>inom</b> EU/EES och den säljs vidare.	NEJ	JA
Färgen är inköpt <b>utanför</b> EU/EES endast för användning inom den egna verksamheten.	JA	NEJ
Färgen är inköpt <b>inom</b> EU/EES endast för användning inom den egna verksamheten.	NEJ	NEJ
Färgen är köpt inom Sverige och den säljs vidare.	NEJ	JA
Färgen är köpt inom Sverige endast för användning inom den egna verksamheten.	NEJ	NEJ



# Märkningskrav för tatueringss färger



	MÄRKNING	PLATS	IMPORTÖRENS ANSVAR	DISTRIBUTÖRENS ANSVAR	VARKEN IMPORTÖR ELLER DISTRIBUTÖR
1	"Blandning för tatueringar eller permanent makeup". 	På flaskan och eventuellt på ytterförpackningen.	Att flaskan är försedd med angivelsen.	Att flaskan är försedd med angivelsen.	Endast använda färg som har angivelsen på flaskan.
2	Batchnummer.	På flaskan eller i bruksanvisningen.	Att batchnummer finns på flaskan eller i bruksanvisningen.	Att batchnummer finns på flaskan eller i bruksanvisningen.	Endast använda färg som har ett batchnummer.
3	Innehållsförteckning.	På flaskan eller i bruksanvisningen.	Att färgen är försedd med en innehållsförteckning och att ingredienserna anges med korrekt nomenklatur.	Att färgen är försedd med en innehållsförteckning och att ingredienserna anges med korrekt nomenklatur.	Endast använda färg som har en innehållsförteckning.
4	"pH-reglerare". 	I innehållsförteckningen på flaskan eller i bruksanvisningen.	Att färger som innehåller pH-reglerare är försedda med angivelsen och kunna visa att koncentrationsgränsen inte överskrids.	Att färger som innehåller pH-reglerare är försedda med angivelsen och kunna visa att koncentrationsgränsen inte överskrids.	Kontrollera om angivelsen finns.
5	Eventuellt angivelsen "Innehåller nickel. Kan framkalla en allergisk reaktion". 	På flaskan eller i bruksanvisningen.	Att färger som innehåller nickel är försedd med angivelsen och kunna visa att koncentrationsgränsen inte överskrids.	Att färger som innehåller nickel är försedd med angivelsen och kunna visa att koncentrationsgränsen inte överskrids.	Kontrollera om angivelsen finns. Står koncentrationsgränsen angivet på förpackning /bruksanvisning bör tatueringen försäkra sig om att koncentrationsgränsen inte överskrids.
6	Eventuellt angivelsen "Innehåller krom(VI). Kan framkalla allergisk reaktion". 	På flaskan eller i bruksanvisningen.	Att färger som innehåller krom(VI) är försedda med angivelsen och kunna visa att koncentrationsgränsen inte överskrids.	Att färger som innehåller krom(VI) är försedda med angivelsen och kunna visa att koncentrationsgränsen inte överskrids.	Kontrollera om angivelsen finns. Står koncentrationsgränsen angivet på förpackning/bruksanvisning bör du försäkra dig om att koncentrationsgränsen inte överskrids.
7	Eventuella skyddsanvisningar. 	På flaskan eller i bruksanvisningen.	Kontrollera att eventuella skyddsanvisningar finns på svenska.	Kontrollera att eventuella skyddsanvisningar finns på svenska.	Följ eventuella skyddsanvisningar.
8	Kontaktuppgifter leverantör.	På flaskan eller på ytterförpackningen.	Förse färgen med kontaktuppgifter.	Förse färgen med kontaktuppgifter om importörens uppgifter saknas.	Att inte använda färg som saknar kontaktuppgifter.
9	Hållbarhetsdatum. 	På flaskan eller i bruksanvisningen.	Att färgen är försedd med hållbarhetsdatum.	Att färgen är försedd med hållbarhetsdatum.	Att inte använda färg som saknar hållbarhetsdatum eller där hållbarhetsdatumet passerat.
10	Sterilmärkning. 	På flaskan eller i bruksanvisningen.	Att kontrollera så färgen har genomgått sterilisering och är försedd med en sterilmärkning.	Att kontrollera så färgen är försedd med en sterilmärkning.	Att inte använda färg som saknar sterilmärkning.

# Information till kunden

Före injicering av en tatueringfärg ska du som tatueringare förse kunden med uppgifterna enligt punkt 1-7 i tabellen. Saknas dessa uppgifter kan du som tatueringare inte uppfylla informationskravet. Uppgifterna ska lämnas skriftligt, muntligt är inte tillräckligt.

Förutom dessa uppgifter rekommenderas även att kundinformationen är försedd med: tatueringfärgens namn, adress och kontaktuppgifter för den tatueringstudion som ska utföra tatueringen samt datum för tatueringen.

## Anmälan till Läkemedelsverkets produktregister

Om du för in färger till Sverige ansvarar du för att anmäla dessa till Läkemedelsverkets produktregister senast en månad efter att färgen förts in.

Anmälan är kostnadsfri och görs via en e-tjänst på Läkemedelsverkets webbplats ([lakemedelsverket.se](http://lakemedelsverket.se)).

